
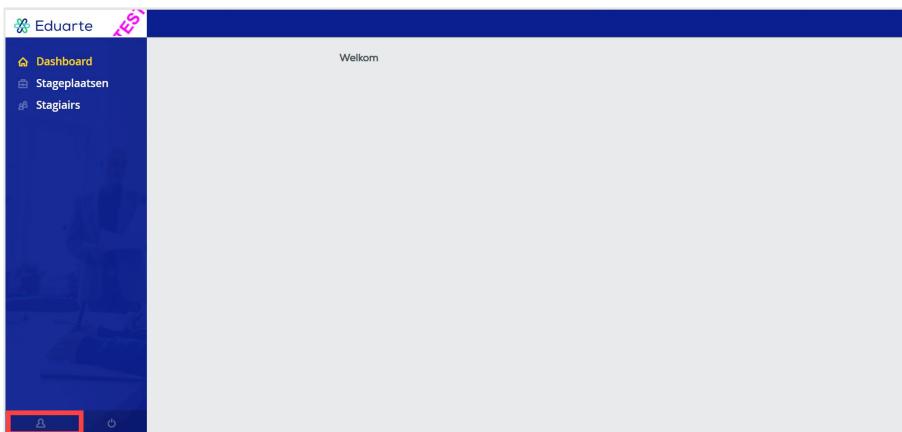


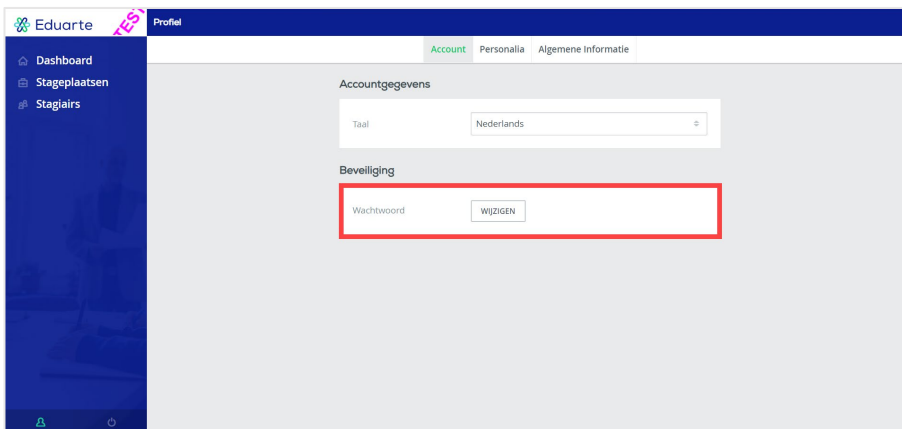
Eduarte bpv – Selfservice Bedrijvenportaal

1. Uw wachtwoord wijzigen

- Open uw Albeda Eduarte Bedrijvenportaal.
<https://albeda-bedrijf.educus.nl>
- Meld u aan met uw huidige wachtwoord.
 - Check in uw e-mail op alle e-mailadressen/gebruikersnaam die u mogelijk heeft ontvangen om u aan te melden op uw account.
- Klik onderaan op 'Profiel'  en selecteer **Account**.



- Klik bij de titel Beveiliging op **“Wijzigen”** om uw wachtwoord aan te passen.

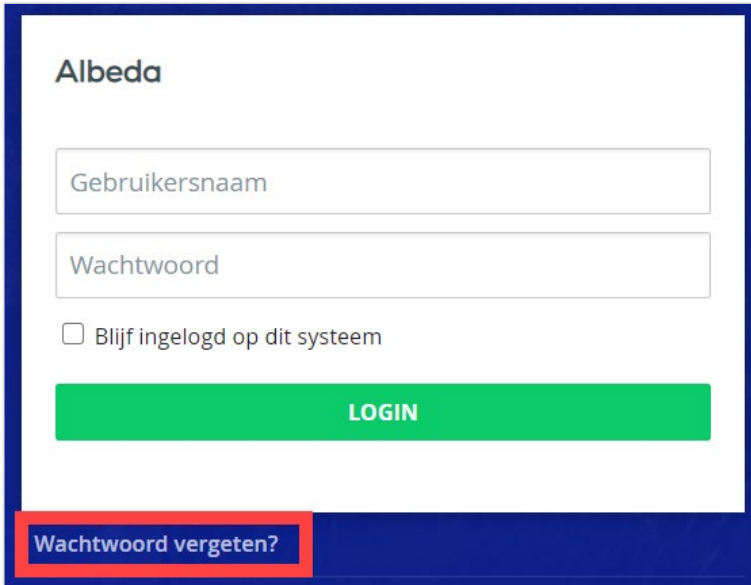


- Geef uw nieuwe **wachtwoord** op en selecteer **Opslaan**.
Let op! Kies een wachtwoord dat u nog niet eerder met dit account heeft gebruikt.

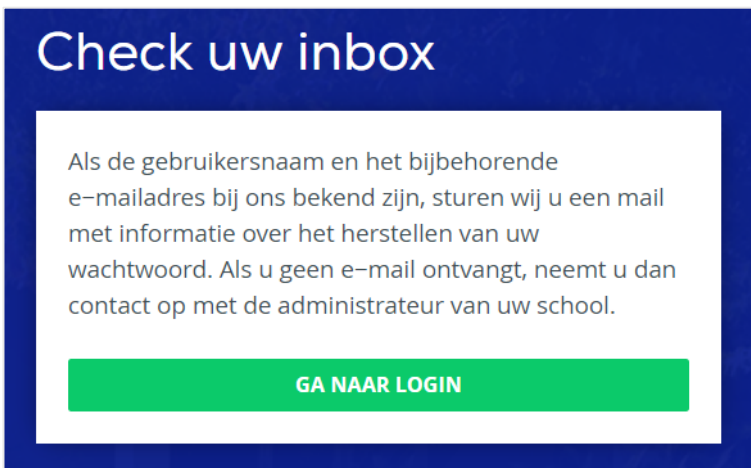
2. Uw wachtwoord resetten (wachtwoord vergeten)

U e-mailadres dient bij ons bekend te zijn om te bevestigen dat het uw account is. Volg de onderstaande stappen om uw account te herstellen.

- Open uw Albeda Eduarte Bedrijvenportaal.
<https://albeda-bedrijf.educus.nl>
- Selecteer '**Wachtwoord vergeten?**'.



- Vul dan uw gebruikersnaam/e-mailadres in en u ontvangt een verificatielink in uw e-mailbox om een nieuw wachtwoord aan te maken.



Als u geen e-mail ontvangt:

- *Check de mappen met spam- en bulkberichten.*
- *Voeg noreply@albeda.nl / noreply@eduarte.nl toe aan uw adresboek.*
- *Als u een nieuwe e-mail wilt aanvragen, neem contact op met bpv-coördinator van Albeda.*